

Cofu

Flexibles para conexiones de agua



Cofu Flex

www.cofu.com.ar



Más de 20 años conectando: calidad, servicio y compromiso.

Acompañamos a distribuidores, sanitarios, ferreterías e instaladores, brindando soluciones integrales, atención personalizada y un respaldo que marca la diferencia.



Empresa argentina con más de 20 años de trayectoria, líder en la comercialización y distribución de productos para el mercado sanitario.

Somos importadores directos, ofrecemos un servicio personalizado, basado en la experiencia, la calidad y el respaldo constante.


Índice

CAFUFLEX

Flexibles para
conexiones
de agua

- 04 Flexibles anillados
- 04 Flexibles mallados
- 05 Flexibles monocomando
- 06 Flexibles para duchadores
- 06 Prolongaciones
- 07 Descargas
- 08 Sifones

Conocé todas
nuestras líneas
de productos



Flexible anillado de cobre cromado

- ▶ Flexible de cobre
- ▶ Material maleable, facilita la instalación
- ▶ Macho fijo
- ▶ Terminales de bronce
- ▶ Incluye o-ring y tapa
- ▶ Paso total de agua



CÓDIGO	MEDIDA	CAJA
FLEXCO120F	½ X 20	20/100
FLEXCO125F	½ X 25	20/100
FLEXCO130F	½ X 30	20/100
FLEXCO135F	½ X 35	20/100
FLEXCO140F	½ X 40	20/100
FLEXCO150F	½ X 50	20/100
FLEXCO220F	¾ X 20	20/60
FLEXCO225F	¾ X 25	20/60
FLEXCO230F	¾ X 30	20/60
FLEXCO235F	¾ X 35	20/60
FLEXCO240F	¾ X 40	20/60
FLEXCO250F	¾ X 50	20/60

Flexible anillado de acero inoxidable rígido

- ▶ Flexible de acero inoxidable
- ▶ Macho fijo
- ▶ Terminales de acero inoxidable
- ▶ Incluye o-ring y tapa
- ▶ Paso total de agua



CÓDIGO	MEDIDA	CAJA
FLEX120R	½ X 20	20/100
FLEX125R	½ X 25	20/100
FLEX130R	½ X 30	20/100
FLEX135R	½ X 35	20/100
FLEX140R	½ X 40	20/100
FLEX150R	½ X 50	20/100
FLEX220R	¾ X 20	20/60
FLEX225R	¾ X 25	20/60
FLEX230R	¾ X 30	20/60
FLEX235R	¾ X 35	20/60
FLEX240R	¾ X 40	20/60
FLEX250R	¾ X 50	20/60

Flexible mallado de acero inoxidable macho giratorio

- ▶ Mallado de acero inoxidable
- ▶ Terminales de bronce
- ▶ Manguera interior de EPDM
- ▶ Trenzado de 8 hilos
- ▶ Macho giratorio
- ▶ Incluye o-ring y roseta



CÓDIGO	MEDIDA	CAJA
FLEX120G	½ X 20	10/180
FLEX125G	½ X 25	10/180
FLEX130G	½ X 30	10/240
FLEX135G	½ X 35	10/240
FLEX140G	½ X 40	10/180
FLEX150G	½ X 50	10/180

Flexible mallado de acero inoxidable macho fijo


- ▶ Mallado de acero inoxidable
- ▶ Terminales de acero inoxidable
- ▶ Manguera interior de EPDM
- ▶ Trenzado de 8 hilos
- ▶ Macho fijo
- ▶ Incluye o-ring y roseta



CÓDIGO	MEDIDA	CAJA
FLEX120F	½ X 20	10/180
FLEX125F	½ X 25	10/180
FLEX130F	½ X 30	10/240
FLEX135F	½ X 35	10/240
FLEX140F	½ X 40	10/180
FLEX150F	½ X 50	10/180
FLEX220F	¾ X 20	10/120
FLEX225F	¾ X 25	10/120
FLEX230F	¾ X 30	10/120
FLEX235F	¾ X 35	10/120
FLEX240F	¾ X 40	10/120
FLEX250F	¾ X 50	10/120

Flexible mallado de aluminio

- ▶ Mallado de aluminio
- ▶ Manguera interior de EPDM
- ▶ Terminales de acero inoxidable
- ▶ Macho fijo
- ▶ Incluye o-ring y roseta



CÓDIGO	MEDIDA	CAJA
FLEXAL120F	½ X 20	10/100
FLEXAL125F	½ X 25	10/100
FLEXAL130F	½ X 30	10/100
FLEXAL135F	½ X 35	10/100
FLEXAL140F	½ X 40	10/100
FLEXAL150F	½ X 50	10/100
FLEXAL220F	¾ X 20	10/100
FLEXAL225F	¾ X 25	10/100
FLEXAL230F	¾ X 30	10/100
FLEXAL235F	¾ X 35	10/100
FLEXAL240F	¾ X 40	10/100
FLEXAL250F	¾ X 50	10/100

Flexible monocomando hembra (corto y largo)

- ▶ Mallado de acero
- ▶ Terminales de acero inoxidable
- ▶ Manguera interior de EPDM
- ▶ Tipo hembra



CÓDIGO	MEDIDA	CAJA
FLEXMO8H	½ X 40 X 8	10/200
FLEXMO10H	½ X 40 X 10	10/200
FLEXMO12H	½ X 40 X 12	10/200





Flexible monocomando macho giratorio (corto y largo)

- ▶ Mallado de acero
- ▶ Terminales de acero inoxidable
- ▶ Manguera interior de EPDM
- ▶ Tipo macho



CÓDIGO	MEDIDA	CAJA
FLEXMO8M	½ X 40 X 8	10/200
FLEXMO10M	½ X 40 X 10	10/200
FLEXMO12M	½ X 40 X 12	10/200



Flexible para duchador pulido

- ▶ Cuerpo de acero inoxidable
- ▶ Terminales ABS
- ▶ Manguera interior de EPDM
- ▶ Terminación pulida

CÓDIGO	MEDIDA	CAJA
FLEXDU150	½ X 1.50	10/50
FLEXDU180	½ X 1.80	10/50
FLEXDU200	½ X 2.00	10/50



Flexible para duchador cromado

- ▶ Cuerpo de acero inoxidable
- ▶ Terminales ABS
- ▶ Manguera interior de EPDM
- ▶ Terminación cromada

CÓDIGO	MEDIDA	CAJA
FLEXDC150	½ X 1.50	10/50
FLEXDC180	½ X 1.80	10/50
FLEXDC200	½ X 2.00	10/50



Prolongación cromada y estriada

- ▶ Material de Hierro
- ▶ Terminación cromada
- ▶ Estriada para ajuste


CÓDIGO	MEDIDA	CAJA
PLG1/2X1/2	½ X ½	70/560
PLG1/2X3/4	½ X ¾	60/480
PLG1/2X1	½ X 1	50/400
PLG1/2X1¼	½ X 1 ¼	45/360
PLG1/2X1½	½ X 1 ½	35/280
PLG1/2X2	½ X 2	30/240
PLG1/2X3	½ X 3	18/144
PLG1/2X4	½ X 4	18/144



Descarga de cobre cromada para lavatorio flexible

- ▶ Material de cobre cromado
- ▶ Flexible
- ▶ Para sopapa roscada de 40

CÓDIGO	MEDIDA	CAJA
DESC1	1 ¼ X 40 mm - 50 cm	5/30



Descarga de cobre cromada para inodoro flexible

- ▶ Material de cobre cromado
- ▶ Flexible
- ▶ Incluye goma

CÓDIGO	MEDIDA	CAJA
DESC2	1 ¼ X 40 mm - 20 cm	5/30



Descarga de cobre cromada para inodoro rígida

- ▶ Material de cobre cromado
- ▶ Rígido
- ▶ Incluye goma y roseta

CÓDIGO	MEDIDA	CAJA
DESC3	1 ¼ X 40 mm - 20 cm	5/30




Descarga de cobre cromada para mingitorio entrada

- ▶ Material de cobre cromado
- ▶ Flexible
- ▶ Incluye roseta

CÓDIGO	MEDIDA	CAJA
DESC4	1 ¼ X 30 mm - 30 cm	5/30

Descarga de cobre cromada para mingitorio salida

- ▶ Material de cobre cromado
- ▶ Flexible
- ▶ Incluye roseta



CÓDIGO	MEDIDA	CAJA
DESC5	1 ¼ X 32 mm - 30 cm	5/30

Sifón metálico fijo para lavatorio

- ▶ Material metálico
- ▶ Fijo
- ▶ Incluye o-ring y roseta
- ▶ Para sopapa roscada de 40



CÓDIGO	MEDIDA	CAJA
DESC6	1 ¼ X 35 cm	5/30

Sifón metálico flexible para lavatorio

- ▶ Material metálico
- ▶ Flexible
- ▶ Incluye o-ring y roseta
- ▶ Para sopapa roscada de 40



CÓDIGO	MEDIDA	CAJA
DESC7	1 ¼ X 36 cm	5/30



+54 9 11 5652-6226



ventas@cafu.com.ar



cafu.ar



Uruguay 5058 – CP. 1643
Beccar Bs. As., Argentina



CAFU ~ Conexiones Sanitarias



+54 9 11 2195-3790



cafu.ar



www.cafu.com.ar

Cafu
Conexiones Sanitarias